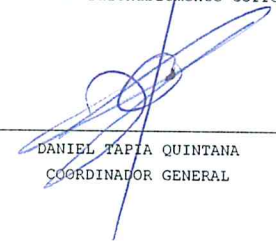



INSTITUTO MUNICIPAL DE PLANEACIÓN


ESTADO ANALÍTICO DEL EJERCICIO DEL PRESUPUESTO DE EGRESOS
 CLASIFICACIÓN ADMINISTRATIVA
 Del 1 de Enero al 30 de Septiembre de 2023
 (Cifras en pesos)

| Concepto | Egreso Aprobado (1) | Ampliaciones/Reducciones (2) | Egreso Modificado (3=1+2) | Egreso Devengado (4) | Egreso Pagado (5) | Subejercicio (6=3-4) |
|------------------------|--|------------------------------|---------------------------|----------------------|----------------------|----------------------|
| 3 | SECTOR PUBLICO MUNICIPAL | 26,235,400.00 | 5,453,543.09 | 31,688,943.09 | 18,279,056.17 | 13,409,886.92 |
| 3.1 | SECTOR PUBLICO NO FINANCIERO | 26,235,400.00 | 5,453,543.09 | 31,688,943.09 | 18,279,056.17 | 13,409,886.92 |
| 3.1.1 | GOBIERNO GENERAL MUNICIPAL | 26,235,400.00 | 5,453,543.09 | 31,688,943.09 | 18,279,056.17 | 13,409,886.92 |
| 3.1.1.2 | ENTIDADES PARAESTATALES Y FIDEICOMISOS NO EMPRESARIALES Y NO FINANCIEROS | 26,235,400.00 | 5,453,543.09 | 31,688,943.09 | 18,279,056.17 | 13,409,886.92 |
| 3.1.1.2.5 | INSTITUTO MUNICIPAL DE PLANEACIÓN | 26,235,400.00 | 5,453,543.09 | 31,688,943.09 | 18,279,056.17 | 13,409,886.92 |
| 000 | RAMO GENEPAL | 0.00 | 0.00 | 0.00 | 0.00 | 0.00 |
| 001 | COORDINACION ADMINISTRATIVA | 21,624,569.00 | 707,340.59 | 22,331,909.59 | 14,452,315.56 | 7,879,594.03 |
| 002 | DIRECCION GENERAL / DEPARTAMENTO DE EVALUACION | 2,734,371.00 | 4,800,000.00 | 7,534,371.00 | 3,368,487.11 | 4,165,883.89 |
| 003 | DEPARTAMENTO DE POLITICAS PUBLICAS | 430,000.00 | -9,275.00 | 420,725.00 | 119,165.52 | 301,559.48 |
| 004 | DEPARTAMENTO DE SISTEMAS DE INFORMACION GEOGRAFICA MUNICIPAL | 98,500.00 | -4,522.50 | 93,977.50 | 88,655.90 | 5,321.60 |
| 005 | DIRECCION DE DISEÑO Y BANCO DE PROYECTOS | 200,000.00 | -200,000.00 | 0.00 | 0.00 | 0.00 |
| 006 | DIRECCION DE PLANEACION ESTRATEGICA | 935,000.00 | 160,000.00 | 1,095,000.00 | 161,102.00 | 933,898.00 |
| 007 | DIRECCION DE VINCULACION INTERINSTITUCIONAL | 140,960.00 | 0.00 | 140,960.00 | 62,330.09 | 78,629.91 |
| 008 | SECRETARIA EJECUTIVA DEL CONSEJO Y PARTICIPACION CIUDADANA | 72,000.00 | 0.00 | 72,000.00 | 26,999.99 | 45,000.01 |
| 009 | DIRECCION GENERAL/ DEPARTAMENTO DE PROGRAMACION | 0.00 | 0.00 | 0.00 | 0.00 | 0.00 |
| 010 | COORDINACION GENERAL | 0.00 | 0.00 | 0.00 | 0.00 | 0.00 |
| TOTAL DEL GASTO | | 26,235,400.00 | 5,453,543.09 | 31,688,943.09 | 18,279,056.17 | 13,409,886.92 |

Bajo protesta de decir verdad declaramos que los Estados Financieros y sus notas, son razonablemente correctos y son responsabilidad del emisor.


 DANIEL TAPIA QUINTANA
 COORDINADOR GENERAL


 YESMI MARLENI ALVARADO CAMACHO
 COORDINADORA ADMINISTRATIVA



INSTITUTO MUNICIPAL DE PLANEACIÓN

ESTADO ANALÍTICO DEL EJERCICIO DEL PRESUPUESTO DE EGRESOS
CLASIFICACIÓN ADMINISTRATIVA
Del 1 de Enero al 30 de Septiembre de 2023
(Cifras en pesos)



JOSE ESTEBAN JORGE VALES CONTRERAS
ANALISTA CONSULTIVO A