


	<u>2022</u>	<u>2021</u>
INGRESOS Y OTROS BENEFICIOS		
Ingresos de Gestión	0.00	0.00
Impuestos	0.00	0.00
Cuotas y Aportaciones de Seguridad Social	0.00	0.00
Contribuciones de Mejoras	0.00	0.00
Derechos	0.00	0.00
Productos	0.00	0.00
Aprovechamientos	0.00	0.00
Ingresos por Venta de Bienes y Prestación de Servicios	0.00	0.00
Participaciones, Aportaciones, Convenios, Incentivos Derivados de la Colaboración Fiscal, Fondos Distintos de Aportaciones, Transferencias, Asignaciones, Subsidios y Subvenciones, y Pensiones y Jubilaciones	12,258,355.10	22,995,663.34
Participaciones, Aportaciones, Convenios, Incentivos Derivados de la Colaboración Fiscal y Fondos Distintos de Aportaciones	0.00	0.00
Transferencias, Asignaciones, Subsidios y Subvenciones, y Pensiones y Jubilaciones	12,258,355.10	22,995,663.34
Otros Ingresos y Beneficios	2,892.85	7,634.21
Ingresos Financieros	2,892.85	7,634.21
Incremento por Variación de Inventarios	0.00	0.00
Disminución del Exceso de Estimaciones por Pérdida o Deterioro u Obsolescencia	0.00	0.00
Disminución del Exceso de Provisiones	0.00	0.00
Otros Ingresos y Beneficios Varios	0.00	0.00
Total de Ingresos y Otros Beneficios	12,261,247.95	23,003,297.55
GASTOS Y OTRAS PÉRDIDAS		
Gastos de Funcionamiento	9,884,010.04	23,405,304.97
Servicios Personales	8,474,447.89	18,031,632.79
Materiales y Suministros	104,022.73	246,723.56
Servicios Generales	1,305,539.42	5,126,948.62
Transferencias, Asignaciones, Subsidios y Otras Ayudas	0.00	100,000.00
Transferencias Internas y Asignaciones al Sector Público	0.00	0.00
Transferencias al Resto del Sector Público	0.00	0.00
Subsidios y Subvenciones	0.00	0.00
Ayudas Sociales	0.00	100,000.00
Pensiones y Jubilaciones	0.00	0.00
Transferencias a Fideicomisos, Mandatos y Contratos Análogos	0.00	0.00
Transferencias a la Seguridad Social	0.00	0.00
Donativos	0.00	0.00
Transferencias al Exterior	0.00	0.00

522





Puebla
Cortijo y con rumbo
al desarrollo humano

IMPLAN
Instituto del Municipio de Planeación


INSTITUTO MUNICIPAL DE PLANEACIÓN


Estado de Actividades


del 1 de Enero al 30 de Junio de 2022

Participaciones y Aportaciones	0.00	0.00
Participaciones	0.00	0.00
Aportaciones	0.00	0.00
Convenios	0.00	0.00
Intereses, Comisiones y Otros Gastos de la Deuda Pública	0.00	0.00
Intereses de la Deuda Pública	0.00	0.00
Comisiones de la Deuda Pública	0.00	0.00
Gastos de la Deuda Pública	0.00	0.00
Costo por Coberturas	0.00	0.00
Apoyos Financieros	0.00	0.00
Otros Gastos y Pérdidas Extraordinarias	49,424.09	265,818.45
Estimaciones, Depreciaciones, Deterioros, Obsolescencia y Amortizaciones	49,424.09	265,818.45
Provisiones	0.00	0.00
Disminución de Inventarios	0.00	0.00
Aumento por Insuficiencia de Estimaciones por Pérdida o Deterioro u Obsolescencia	0.00	0.00
Aumento por Insuficiencia de Provisiones	0.00	0.00
Otros Gastos	0.00	0.00
Inversión Pública	0.00	0.00
Inversión Pública no Capitalizable	0.00	0.00
Total de Gastos y Otras Pérdidas	9,933,434.13	23,771,123.42
Resultados del Ejercicio (Ahorro/Desahorro)	2,327,813.82	-767,825.87

Bajo protesta de decir verdad declaramos que los estados financieros y sus notas, son razonablemente correctos y son responsabilidad del emisor


Daniel Tapia Quintana
Coordinador General


Eduardo Fernández Fernández
Coordinador Administrativo


José Esteban Jorge Vadas Contreras
Analista Consultivo A