


ACTIVO	2019	2018	PASIVO	2019	2018
Activo Circulante			Pasivo Circulante		
Efectivo y Equivalentes	1,921,512.99	1,797,724.96	Cuentas por Pagar a Corto Plazo	973,932.42	927,579.37
Derechos a Recibir Efectivo o Equivalentes	0.00	0.00	Documentos por Pagar a Corto Plazo	0.00	0.00
Derechos a Recibir Bienes o Servicios	0.00	0.00	Porción a Corto Plazo de la Deuda Pública a Largo Plazo	0.00	0.00
Inventarios	0.00	0.00	Títulos y Valores a Corto Plazo	0.00	0.00
Almacenes	0.00	0.00	Pasivos Diferidos a Corto Plazo	0.00	0.00
Estimación por Pérdida o Deterioro de Activos Circulantes	0.00	0.00	Fondos y Bienes de Terceros en Garantía y/o Administración a Corto Plazo	0.00	0.00
Otros Activos Circulantes	0.00	0.00	Provisiones a Corto Plazo	0.00	0.00
Total de Activos Circulantes	1,921,512.99	1,797,724.96	Otros Pasivos a Corto Plazo	0.00	0.00
			Total de Pasivos Circulantes	973,932.42	927,579.37
Activo No Circulante			Pasivo No Circulante		
Inversiones Financieras a Largo Plazo	0.00	0.00	Cuentas por Pagar a Largo Plazo	0.00	0.00
Derechos a Recibir Efectivo o Equivalentes a Largo Plazo	0.00	0.00	Documentos por Pagar a Largo Plazo	0.00	0.00
Bienes Inmuebles, Infraestructura y Construcciones en Proceso	0.00	0.00	Deuda Pública a Largo Plazo	0.00	0.00
Bienes Muebles	3,582,915.95	3,561,922.27	Pasivos Diferidos a Largo Plazo	0.00	0.00
Activos Intangibles	1,841,927.68	1,841,927.68	Fondos y Bienes de Terceros en Garantía y/o Administración a Largo Plazo	0.00	0.00
Depreciación, Deterioro y Amortización Acumulada de Bienes	-4,729,067.01	-4,289,302.95	Provisiones a Largo Plazo	0.00	0.00
Activos Diferidos	0.00	0.00	Total de Pasivos No Circulantes	0.00	0.00
Estimación por Pérdida o Deterioro de Activos no Circulantes	0.00	0.00	Total del Pasivo	973,932.42	927,579.37
Otros Activos no Circulantes	0.00	0.00			
Total de Activos No Circulantes	695,776.62	1,114,547.00	HACIENDA PÚBLICA/PATRIMONIO		
Total del Activo	2,617,289.61	2,912,271.96	Hacienda Pública /Patrimonio Contribuido		
			Aportaciones	0.00	0.00
			Donaciones de capital	0.00	0.00
			Actualización de la Hacienda Pública/Patrimonio	3,846,522.10	3,846,522.10
			Hacienda Pública /Patrimonio Generado		
			Resultados del Ejercicio (Ahorro/ Desahorro)	-341,335.40	710,511.00
			Resultado de Ejercicios Anteriores	-1,861,829.51	-2,572,340.51
			Revalúos	0.00	0.00
			Reservas	0.00	0.00
			Rectificaciones de Resultados de Ejercicios Anteriores	0.00	0.00
			Exceso o Insuficiencia en la Actualización de la Hacienda Pública/Patrimonio		
			Resultado por Posición Monetaria	0.00	0.00
			Resultado por Tenencia de Activos no Monetarios	0.00	0.00
			Total Hacienda Pública/Patrimonio	1,643,357.19	1,984,692.59
			Total del Pasivo y Hacienda Pública/Patrimonio	2,617,289.61	2,912,271.96

Bajo protesta de decir verdad declaramos que los Estados Financieros y sus notas, son razonablemente correctos y son responsabilidad del emisor.


GERARDO RÍOS BERMÚDEZ
COORDINADOR GENERAL


ARTURO SUÁREZ PÉREZ
COORDINADOR ADMINISTRATIVO

	2019	2018
INGRESOS Y OTROS BENEFICIOS		
Ingresos de la Gestión:	0.00	0.00
Impuestos	0.00	0.00
Cuotas y Aportaciones de Seguridad Social	0.00	0.00
Contribuciones de Mejoras	0.00	0.00
Derechos	0.00	0.00
Productos	0.00	0.00
Aprovechamientos	0.00	0.00
Ingresos por Venta de Bienes y Prestación de Servicios	0.00	0.00
Participaciones, Aportaciones, Convenios, Incentivos Derivados de la Colaboración Fiscal, Fondos Distintos de Aportaciones, Transferencias, Asignaciones, Subsidios y Subvenciones, y Pensiones y Jubilaciones	24,835,079.07	24,759,495.56
Participaciones, Aportaciones, Convenios, Incentivos Derivados de la Colaboración Fiscal y Fondos Distintos de Aportaciones	0.00	0.00
Transferencias, Asignaciones, Subsidios y Subvenciones, y Pensiones y Jubilaciones	24,835,079.07	24,759,495.56
Otros Ingresos y Beneficios	8,286.49	5,616.42
Ingresos Financieros	8,286.49	5,616.42
Incremento por Variación de Inventarios	0.00	0.00
Disminución del Exceso de Estimaciones por Pérdida o Deterioro u Obsolescencia	0.00	0.00
Disminución del Exceso de Provisiones	0.00	0.00
Otros Ingresos y Beneficios Varios	0.00	0.00
Total de Ingresos y Otros Beneficios	24,843,365.56	24,765,111.98
GASTOS Y OTRAS PÉRDIDAS		
Gastos de Funcionamiento	24,679,936.90	23,487,144.61
Servicios Personales	18,102,869.08	17,398,561.19
Materiales y Suministros	376,851.45	420,938.47
Servicios Generales	6,200,216.37	5,667,644.95
Transferencias, Asignaciones, Subsidios y Otras Ayudas	65,000.00	0.00
Transferencias Internas y Asignaciones al Sector Público	0.00	0.00
Transferencias al Resto del Sector Público	0.00	0.00
Subsidios y Subvenciones	0.00	0.00
Ayudas Sociales	65,000.00	0.00
Pensiones y Jubilaciones	0.00	0.00
Transferencias a Fideicomisos, Mandatos y Contratos Análogos	0.00	0.00
Transferencias a la Seguridad Social	0.00	0.00
Donativos	0.00	0.00
Transferencias al Exterior	0.00	0.00
Participaciones y Aportaciones	0.00	0.00
Participaciones	0.00	0.00
Aportaciones	0.00	0.00
Convenios	0.00	0.00
Intereses, Comisiones y Otros Gastos de la Deuda Pública	0.00	0.00
Intereses de la Deuda Pública	0.00	0.00
Comisiones de la Deuda Pública	0.00	0.00
Gastos de la Deuda Pública	0.00	0.00
Costo por Coberturas	0.00	0.00
Apoyos Financieros	0.00	0.00
Otros Gastos y Pérdidas Extraordinarias	439,764.06	567,456.37
Estimaciones, Depreciaciones, Deterioros, Obsolescencia y Amortizaciones	439,764.06	561,276.44
Provisiones	0.00	0.00
Disminución de Inventarios	0.00	0.00
Aumento por Insuficiencia de Estimaciones por Pérdida o Deterioro y Obsolescencia	0.00	0.00
Aumento por Insuficiencia de Provisiones	0.00	0.00
Otros Gastos	0.00	6,179.93
Inversión Pública	0.00	0.00
Inversión Pública no Capitalizable	0.00	0.00
Total de Gastos y Otras Pérdidas	25,184,700.96	24,054,600.98
Resultados del Ejercicio (Ahorro / Desahorro)	-341,335.40	710,511.00

Bajo protesta de decir verdad declaramos que los Estados Financieros y sus notas, son razonablemente correctos y son responsabilidad del emisor.

GERARDO RÍOS BERMÚDEZ
COORDINADOR GENERAL

ARTURO SUÁREZ PÉREZ
COORDINADOR ADMINISTRATIVO

Concepto	Hacienda Pública/ Patrimonio Contribuido	Hacienda Pública/ Patrimonio Generado de Ejercicios Anteriores	Hacienda Pública/ Patrimonio Generado del Ejercicio	Exceso o Insuficiencia en la Actualización de la Hacienda Pública / Patrimonio	Total
Hacienda Pública / Patrimonio Contribuido Neto de 2018					
Aportaciones	3,846,522.10	0.00	0.00	0.00	3,846,522.10
Donaciones de Capital	0.00	0.00	0.00	0.00	0.00
Actualización de la Hacienda Pública/Patrimonio	3,846,522.10	0.00	0.00	0.00	3,846,522.10
Hacienda Pública / Patrimonio Generado Neto de 2018					
Resultados del Ejercicio (Ahorro/Desahorro)	0.00	-2,572,340.51	710,511.00	0.00	-1,861,829.51
Resultados de Ejercicios Anteriores	0.00	0.00	710,511.00	0.00	710,511.00
Revalúos	0.00	-2,572,340.51	0.00	0.00	-2,572,340.51
Reservas	0.00	0.00	0.00	0.00	0.00
Rectificaciones de Resultados de Ejercicios Anteriores	0.00	0.00	0.00	0.00	0.00
Exceso o Insuficiencia en la Actualización de la Hacienda Pública/Patrimonio Neto de 2018					
Resultado por Posición Monetaria	0.00	0.00	0.00	0.00	0.00
Resultado por Tenencia de Activos no Monetarios	0.00	0.00	0.00	0.00	0.00
Hacienda Pública / Patrimonio Neto Final de 2018	3,846,522.10	-2,572,340.51	710,511.00	0.00	1,984,692.59
Cambios en la Hacienda Pública / Patrimonio Contribuido Neto de 2019					
Aportaciones	0.00	0.00	0.00	0.00	0.00
Donaciones de Capital	0.00	0.00	0.00	0.00	0.00
Actualización de la Hacienda Pública/Patrimonio	0.00	0.00	0.00	0.00	0.00
Variaciones de la Hacienda Pública / Patrimonio Generado Neto de 2019					
Resultados del Ejercicio (Ahorro/Desahorro)	0.00	710,511.00	-1,051,846.40	0.00	-341,335.40
Resultados de Ejercicios Anteriores	0.00	0.00	-341,335.40	0.00	-341,335.40
Revalúos	0.00	710,511.00	-710,511.00	0.00	0.00
Reservas	0.00	0.00	0.00	0.00	0.00
Rectificaciones de Resultados de Ejercicios Anteriores	0.00	0.00	0.00	0.00	0.00
Cambios en el Exceso o Insuficiencia en la Actualización de la Hacienda Pública / Patrimonio Neto de 2019					
Resultado por Posición Monetaria	0.00	0.00	0.00	0.00	0.00
Resultado por Tenencia de Activos no Monetarios	0.00	0.00	0.00	0.00	0.00
Hacienda Pública / Patrimonio Neto Final de 2019	3,846,522.10	-1,861,829.51	-341,335.40	0.00	1,643,357.19


Bajo protesta de decir verdad declaramos que los Estados Financieros y sus notas, son razonablemente correctos y son responsabilidad del emisor.


GERARDO RÍOS BERMÚDEZ
COORDINADOR GENERAL

ARTURO SUÁREZ PÉREZ
COORDINADOR ADMINISTRATIVO

	ORIGEN	APLICACIÓN
ACTIVO	294,982.35	0.00
<i>Activo Circulante</i>	<i>0.00</i>	<i>123,788.03</i>
Efectivo y Equivalentes	0.00	123,788.03
Derechos a Recibir Efectivo o Equivalentes	0.00	0.00
Derechos a Recibir Bienes o Servicios	0.00	0.00
Inventarios	0.00	0.00
Almacenes	0.00	0.00
Estimación por Pérdida o Deterioro de Activos Circulantes	0.00	0.00
Otros Activos Circulantes	0.00	0.00
<i>Activo No Circulante</i>	<i>439,764.06</i>	<i>20,993.68</i>
Inversiones Financieras a Largo Plazo	0.00	0.00
Derechos a Recibir Efectivo o Equivalentes a Largo Plazo	0.00	0.00
Bienes Inmuebles, Infraestructura y Construcciones en Proceso	0.00	0.00
Bienes Muebles	0.00	20,993.68
Activos Intangibles	0.00	0.00
Depreciación, Deterioro y Amortización Acumulada de Bienes	439,764.06	0.00
Activos Diferidos	0.00	0.00
Estimación por Pérdida o Deterioro de Activos no Circulantes	0.00	0.00
Otros Activos no Circulantes	0.00	0.00
PASIVO	46,353.05	0.00
<i>Pasivo Circulante</i>	<i>46,353.05</i>	<i>0.00</i>
Cuentas por Pagar a Corto Plazo	46,353.05	0.00
Documentos por Pagar a Corto Plazo	0.00	0.00
Porción a Corto Plazo de la Deuda Pública a Largo Plazo	0.00	0.00
Títulos y Valores a Corto Plazo	0.00	0.00
Pasivos Diferidos a Corto Plazo	0.00	0.00
Fondos y Bienes de Terceros en Garantía y/o Administración a Corto Plazo	0.00	0.00
Provisiones a Corto Plazo	0.00	0.00
Otros Pasivos a Corto Plazo	0.00	0.00
<i>Pasivo No Circulante</i>	<i>0.00</i>	<i>0.00</i>
Cuentas por Pagar a Largo Plazo	0.00	0.00
Documentos por Pagar a Largo Plazo	0.00	0.00
Deuda Pública a Largo Plazo	0.00	0.00
Pasivos Diferidos a Largo Plazo	0.00	0.00
Fondos y Bienes de Terceros en Garantía y/o en Administración a Largo Plazo	0.00	0.00
Provisiones a Largo Plazo	0.00	0.00
HACIENDA PÚBLICA/PATRIMONIO	0.00	341,335.40
<i>Hacienda Pública /Patrimonio Contribuido</i>	<i>0.00</i>	<i>0.00</i>
Aportaciones	0.00	0.00
Donaciones de Capital	0.00	0.00
Actualización de la Hacienda Pública/Patrimonio	0.00	0.00
<i>Hacienda Pública /Patrimonio Generado</i>	<i>710,511.00</i>	<i>1,051,846.40</i>
Resultados del Ejercicio (Ahorro/ Desahorro)	0.00	1,051,846.40
Resultados de Ejercicios Anteriores	710,511.00	0.00
Revalúos	0.00	0.00
Reservas	0.00	0.00
Rectificaciones de Resultados de Ejercicios Anteriores	0.00	0.00
<i>Exceso o Insuficiencia en la Actualización de la Hacienda Pública/Patrimonio</i>	<i>0.00</i>	<i>0.00</i>
Resultado por Posición Monetaria	0.00	0.00
Resultado por Tenencia de Activos no Monetarios	0.00	0.00

Bajo protesta de decir verdad declaramos que los Estados Financieros y sus notas, son razonablemente correctos y son responsabilidad del emisor.


 GERARDO RÍOS BERMÚDEZ
 COORDINADOR GENERAL


 ARTURO SUÁREZ PÉREZ
 COORDINADOR ADMINISTRATIVO

Flujos de Efectivo de las Actividades de Operación

	<u>2019</u>	<u>2018</u>
Origen	24,843,365.56	24,765,111.98
Impuestos	0.00	0.00
Cuotas y Aportaciones de Seguridad Social	0.00	0.00
Contribuciones de Mejoras	0.00	0.00
Derechos	0.00	0.00
Productos	0.00	0.00
Aprovechamientos	0.00	0.00
Ingresos por Venta de Bienes y Prestación de Servicios	0.00	0.00
Participaciones, Aportaciones, Convenios, Incentivos Derivados de la Colaboración Fiscal y Fondos Distintos de Aportaciones	0.00	0.00
Transferencias, Asignaciones, Subsidios y Subvenciones, y Pensiones y Jubilaciones	24,835,079.07	24,759,495.56
Otros Orígenes de Operación	8,286.49	5,616.42
Aplicación	24,744,936.90	23,487,144.61
Servicios Personales	18,102,869.08	17,398,561.19
Materiales y Suministros	376,851.45	420,938.47
Servicios Generales	6,200,216.37	5,667,644.95
Transferencias Internas y Asignaciones al Sector Público	0.00	0.00
Transferencias al Resto del Sector Público	0.00	0.00
Subsidios y Subvenciones	0.00	0.00
Ayudas Sociales	65,000.00	0.00
Pensiones y Jubilaciones	0.00	0.00
Transferencias a Fideicomisos, Mandatos y Contratos Análogos	0.00	0.00
Transferencias a la Seguridad Social	0.00	0.00
Donativos	0.00	0.00
Transferencias al Exterior	0.00	0.00
Participaciones	0.00	0.00
Aportaciones	0.00	0.00
Convenios	0.00	0.00
Otras aplicaciones de Operación	0.00	0.00
Flujos Netos de Efectivo por Actividades de Operación	98,428.66	1,277,967.37

Flujos de Efectivo de las Actividades de Inversión

Origen	0.00	97,201.53
Bienes Inmuebles, Infraestructura y Construcciones en Proceso	0.00	0.00
Bienes Muebles	0.00	0.00
Otros Orígenes de Inversión	0.00	97,201.53
Aplicación	20,993.68	508,986.32
Bienes Inmuebles, Infraestructura y Construcciones en Proceso	0.00	0.00
Bienes Muebles	20,993.68	508,986.32
Otras Aplicaciones de Inversión	0.00	0.00
Flujos Netos de Efectivo por Actividades de Inversión	-20,993.68	-411,784.79

Flujo de Efectivo de las Actividades de Financiamiento

Origen	46,353.05	0.00
Endeudamiento Neto	0.00	0.00
Interno	0.00	0.00
Externo	0.00	0.00
Otros Orígenes de Financiamiento	46,353.05	0.00
Aplicación	0.00	204,640.26
Servicios de la Deuda	0.00	0.00
Interno	0.00	0.00
Externo	0.00	0.00
Otras Aplicaciones de Financiamiento	0.00	204,640.26
Flujos Netos de Efectivo por Actividades de Financiamiento	46,353.05	-204,640.26
Incremento/Disminución Neta en el Efectivo y Equivalentes al Efectivo	123,788.03	661,542.32
Efectivo y Equivalentes al Efectivo al Inicio del Ejercicio	1,797,724.96	1,136,182.64
Efectivo y Equivalentes al Efectivo al Final del Ejercicio	1,921,512.99	1,797,724.96

Bajo protesta de decir verdad declaramos que los Estados Financieros y sus notas, son razonablemente correctos y son responsabilidad del emisor.

GERARDO RÍOS BERMÚDEZ
COORDINADOR GENERAL

ARTURO SUÁREZ PÉREZ
COORDINADOR ADMINISTRATIVO

Concepto	Saldo Inicial 1	Cargos del Periodo 2	Abonos del Periodo 3	Saldo Final 4(1+2-3)	Variación del Periodo (4-1)
ACTIVO	2,912,271.96	52,033,713.81	52,328,696.16	2,617,289.61	-294,982.35
Activo Circulante	1,797,724.96	50,558,078.61	50,434,290.58	1,921,512.99	123,788.03
Efectivo y Equivalentes	1,797,724.96	25,283,375.88	25,159,587.85	1,921,512.99	123,788.03
Derechos a Recibir Efectivo o Equivalentes	0.00	25,274,702.73	25,274,702.73	0.00	0.00
Derechos a Recibir Bienes o Servicios	0.00	0.00	0.00	0.00	0.00
Inventarios	0.00	0.00	0.00	0.00	0.00
Almacenes	0.00	0.00	0.00	0.00	0.00
Estimación por Pérdida o Deterioro de Activos Circulantes	0.00	0.00	0.00	0.00	0.00
Otros Activos Circulantes	0.00	0.00	0.00	0.00	0.00
Activo No Circulante	1,114,547.00	1,475,635.20	1,894,405.58	695,776.62	-418,770.38
Inversiones Financieras a Largo Plazo	0.00	0.00	0.00	0.00	0.00
Derechos a Recibir Efectivo o Equivalentes a Largo Plazo	0.00	0.00	0.00	0.00	0.00
Bienes Inmuebles, Infraestructura y Construcciones en Proceso	0.00	0.00	0.00	0.00	0.00
Bienes Muebles	3,561,922.27	1,475,635.20	1,454,641.52	3,582,915.95	20,993.68
Activos Intangibles	1,841,927.68	0.00	0.00	1,841,927.68	0.00
Depreciación, Deterioro y Amortización Acumulada de Bienes	-4,289,302.95	0.00	439,764.06	-4,729,067.01	-439,764.06
Activos Diferidos	0.00	0.00	0.00	0.00	0.00
Estimación por Pérdida o Deterioro de Activos no Circulantes	0.00	0.00	0.00	0.00	0.00
Otros Activos no Circulantes	0.00	0.00	0.00	0.00	0.00

Bajo protesta de decir verdad declaramos que los Estados Financieros y sus notas, son razonablemente correctos y son responsabilidad del emisor.

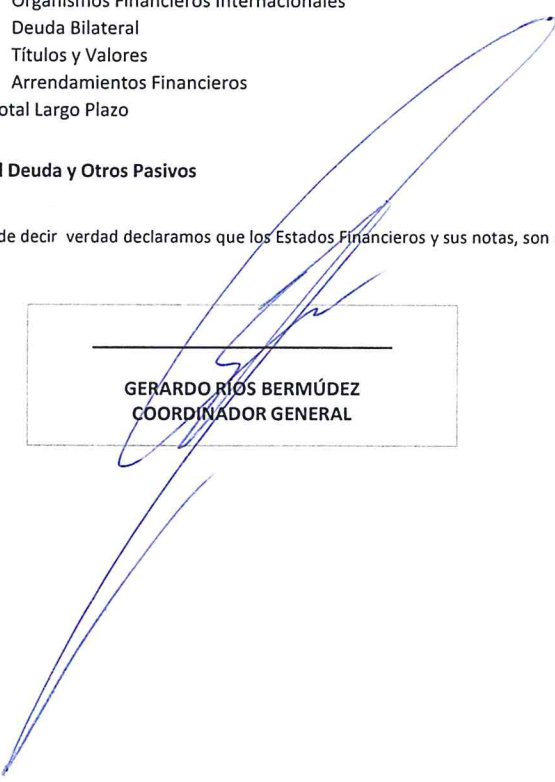
GÉRARDO RÍOS BERMÚDEZ
COORDINADOR GENERAL

ARTURO SUÁREZ PÉREZ
COORDINADOR ADMINISTRATIVO


INSTITUTO MUNICIPAL DE PLANEACIÓN
Estado Analítico de la Deuda y Otros Pasivos
Del 01/01/2019 al 31/12/2019
CUENTA PÚBLICA

Denominación de las Deudas	Moneda de Contratación	Institución o País Acreedor	Saldo al 31 de Diciembre de 2018	Saldo al 31 de Diciembre de 2019
DEUDA PÚBLICA				
Corto Plazo				
Deuda Interna			0.00	0.00
Instituciones de Crédito	Banorte	Moneda Nacional	0.00	0.00
Títulos y Valores		México	0.00	0.00
Arrendamientos Financieros			0.00	0.00
Deuda Externa			0.00	0.00
Organismos Financieros Internacionales			0.00	0.00
Deuda Bilateral			0.00	0.00
Títulos y Valores			0.00	0.00
Arrendamientos Financieros			0.00	0.00
Subtotal Corto Plazo			0.00	0.00
Largo Plazo				
Deuda Interna			0.00	0.00
Instituciones de Crédito	Interacciones / Banorte	Moneda Nacional	0.00	0.00
Títulos y Valores		México	0.00	0.00
Arrendamientos Financieros			0.00	0.00
Deuda Externa			0.00	0.00
Organismos Financieros Internacionales			0.00	0.00
Deuda Bilateral			0.00	0.00
Títulos y Valores			0.00	0.00
Arrendamientos Financieros			0.00	0.00
Subtotal Largo Plazo			0.00	0.00
Otros Pasivos			927,579.37	973,932.42
Total Deuda y Otros Pasivos			927,579.37	973,932.42

Bajo protesta de decir verdad declaramos que los Estados Financieros y sus notas, son razonablemente correctos y son responsabilidad del emisor.



GERARDO RÍOS BERMÚDEZ
COORDINADOR GENERAL



ARTURO SUÁREZ PÉREZ
COORDINADOR ADMINISTRATIVO