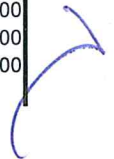



| | <u>2021</u> | <u>2020</u> |
|---|---------------------|----------------------|
| INGRESOS Y OTROS BENEFICIOS | | |
| IA. Ingresos de Gestión | 0.00 | 0.00 |
| a. Impuestos | 0.00 | 0.00 |
| b. Cuotas y Aportaciones de Seguridad Social | 0.00 | 0.00 |
| c. Contribuciones de Mejoras | 0.00 | 0.00 |
| d. Derechos | 0.00 | 0.00 |
| e. Productos | 0.00 | 0.00 |
| f. Aprovechamientos | 0.00 | 0.00 |
| g. Ingresos por Venta de Bienes y Prestación de Servicios | 0.00 | 0.00 |
| IB. Participaciones, Aportaciones, Convenios, Incentivos Derivados de la Colaboración Fiscal, Fondos Distintos de Aportaciones, Transferencias, Asignaciones, Subsidios y Subvenciones, y Pensiones y Jubilaciones | 1,879,361.00 | 26,005,282.49 |
| a. Participaciones, Aportaciones, Convenios, Incentivos Derivados de la Colaboración Fiscal y Fondos Distintos de Aportaciones | 0.00 | 0.00 |
| b. Transferencias, Asignaciones, Subsidios y Subvenciones, y Pensiones y Jubilaciones | 1,879,361.00 | 26,005,282.49 |
| IC. Otros Ingresos y Beneficios | 407.98 | 18,447.03 |
| a. Ingresos Financieros | 407.98 | 18,447.03 |
| b. Incremento por Variación de Inventarios | 0.00 | 0.00 |
| c. Disminución del Exceso de Estimaciones por Pérdida o Deterioro u Obsolescencia | 0.00 | 0.00 |
| d. Disminución del Exceso de Provisiones | 0.00 | 0.00 |
| e. Otros Ingresos y Beneficios Varios | 0.00 | 0.00 |
| I. Total de Ingresos y Otros Beneficios | 1,879,768.98 | 26,023,729.52 |
| GASTOS Y OTRAS PÉRDIDAS | | |
| IIA. Gastos de Funcionamiento | 1,446,128.00 | 26,195,075.58 |
| a. Servicios Personales | 1,230,899.10 | 18,304,575.25 |
| b. Materiales y Suministros | 18,832.56 | 398,457.68 |
| c. Servicios Generales | 196,396.34 | 7,492,042.65 |
| IIB. Transferencias, Asignaciones, Subsidios y Otras Ayudas | 0.00 | 9,956.98 |
| a. Transferencias Internas y Asignaciones al Sector Público | 0.00 | 0.00 |
| b. Transferencias al Resto del Sector Público | 0.00 | 0.00 |
| c. Subsidios y Subvenciones | 0.00 | 0.00 |
| d. Ayudas Sociales | 0.00 | 9,956.98 |
| e. Pensiones y Jubilaciones | 0.00 | 0.00 |
| f. Transferencias a Fideicomisos, Mandatos y Contratos Análogos | 0.00 | 0.00 |
| g. Transferencias a la Seguridad Social | 0.00 | 0.00 |
| h. Donativos | 0.00 | 0.00 |
| i. Transferencias al Exterior | 0.00 | 0.00 |
| IIC. Participaciones y Aportaciones | 0.00 | 0.00 |
| a. Participaciones | 0.00 | 0.00 |
| b. Aportaciones | 0.00 | 0.00 |
| c. Convenios | 0.00 | 0.00 |
| IID. Intereses, Comisiones y Otros Gastos de la Deuda Pública | 0.00 | 0.00 |
| a. Intereses de la Deuda Pública | 0.00 | 0.00 |
| b. Comisiones de la Deuda Pública | 0.00 | 0.00 |
| c. Gastos de la Deuda Pública | 0.00 | 0.00 |
| d. Costo por Coberturas | 0.00 | 0.00 |
| e. Apoyos Financieros | 0.00 | 0.00 |




| Concepto | Egresos | | | | | Subejercicio 6 = (3 - 4) |
|---|----------------------|--------------------------------|----------------------|---------------------|-------------------|-------------------------------|
| | Aprobado | Ampliaciones/ (Reducciones) | Modificado | Devengado | Pagado | |
| | 1 | 2 | 3 = (1 + 2) | 4 | 5 | |
| Servicios Personales | 18,399,074.00 | 0.00 | 18,399,074.00 | 1,230,899.10 | 906,699.96 | 17,168,174.90 |
| Remuneraciones al Personal de Carácter Permanente | 12,732,729.10 | 0.00 | 12,732,729.10 | 1,054,003.56 | 785,152.4 | 11,678,725.54 |
| Remuneraciones al Personal de Carácter Transitorio | 0.00 | 0.00 | 0.00 | 0.00 | 0.00 | 0.00 |
| Remuneraciones Adicionales y Especiales | 2,024,803.73 | 0.00 | 2,024,803.73 | 0.00 | 0.00 | 2,024,803.73 |
| Seguridad Social | 2,385,875.89 | 0.00 | 2,385,875.89 | 83,964.93 | 28,616.95 | 2,301,910.96 |
| Otras Prestaciones Sociales y Económicas | 1,255,665.28 | 0.00 | 1,255,665.28 | 92,930.61 | 92,930.61 | 1,162,734.67 |
| Previsiones | 0.00 | 0.00 | 0.00 | 0.00 | 0.00 | 0.00 |
| Pago de Estímulos a Servidores Públicos | 0.00 | 0.00 | 0.00 | 0.00 | 0.00 | 0.00 |
| Materiales y Suministros | 262,610.00 | 0.00 | 262,610.00 | 18,832.56 | 18,832.56 | 243,777.44 |
| Materiales de Administración, Emisión de Documentos y Artículos Oficiales | 210,610.00 | -4,616.94 | 205,993.06 | 14,215.62 | 14,215.62 | 191,777.44 |
| Alimentos y Utensilios | 0.00 | 1,876.00 | 1,876.00 | 1,876.00 | 1,876.00 | 0.00 |
| Materias Primas y Materiales de Producción y Comercialización | 0.00 | 0.00 | 0.00 | 0.00 | 0.00 | 0.00 |
| Materiales y Artículos de Construcción y de Reparación | 0.00 | 0.00 | 0.00 | 0.00 | 0.00 | 0.00 |
| Productos Químicos, Farmacéuticos y de Laboratorio | | 2,687.94 | 2,687.94 | 2,687.94 | 2,687.94 | 0.00 |
| Combustibles, Lubricantes y Aditivos | 52,000.00 | 0.00 | 52,000.00 | 0.00 | 0.00 | 52,000.00 |
| Vestuario, Blancos, Prendas de Protección y Artículos Deportivos | 0.00 | 0.00 | 0.00 | 0.00 | 0.00 | 0.00 |
| Materiales y Suministros Para Seguridad | 0.00 | 0.00 | 0.00 | 0.00 | 0.00 | 0.00 |
| Herramientas, Refacciones y Accesorios Menores | 0.00 | 53.00 | 53.00 | 53.00 | 53.00 | 0.00 |
| Servicios Generales | 4,631,530.00 | 517,730.49 | 5,149,260.49 | 196,396.34 | 163,509.77 | 4,952,864.15 |
| Servicios Básicos | 188,012.00 | 0.00 | 188,012.00 | 14,328.46 | 14,328.46 | 173,683.54 |
| Servicios de Arrendamiento | 1,550,972.00 | 23,200.00 | 1,574,172.00 | 115,120.00 | 115,120.00 | 1,459,052.00 |
| Servicios Profesionales, Científicos, Técnicos y Otros Servicios | 2,160,914.00 | 457,887.50 | 2,618,801.50 | 0.00 | -0.57 | 2,618,801.50 |
| Servicios Financieros, Bancarios y Comerciales | 37,000.00 | 20,982.99 | 57,982.99 | 31,966.88 | 31,966.88 | 26,016.11 |
| Servicios de Instalación, Reparación, Mantenimiento y Conservación | 167,832.00 | 0.00 | 167,832.00 | 2,088.00 | 2,088.00 | 165,744.00 |
| Servicios de Comunicación Social y Publicidad. | 0.00 | 0.00 | 0.00 | 0.00 | 0.00 | 0.00 |
| Servicios de Traslado y Viáticos | 20,000.00 | 0.00 | 20,000.00 | 0.00 | 0.00 | 20,000.00 |

| | | |
|--|---------------------|----------------------|
| IIE. Otros Gastos y Pérdidas Extraordinarias | 25,842.66 | 420,442.76 |
| a. Estimaciones, Depreciaciones, Deterioros, Obsolescencia y Amortizaciones | 25,842.66 | 420,442.76 |
| b. Provisiones | 0.00 | 0.00 |
| c. Disminución de Inventarios | 0.00 | 0.00 |
| d. Aumento por Insuficiencia de Estimaciones por Pérdida o Deterioro u Obsolescencia | 0.00 | 0.00 |
| e. Aumento por Insuficiencia de Provisiones | 0.00 | 0.00 |
| f. Otros Gastos | 0.00 | 0.00 |
| IIIF. Inversión Pública | 0.00 | 0.00 |
| Inversión Pública no Capitalizable | | |
| II. Total de Gastos y Otras Pérdidas | 1,471,970.66 | 26,625,475.32 |
| III. Resultados del Ejercicio (Ahorro/Desahorro) | 407,798.32 | -601,745.80 |

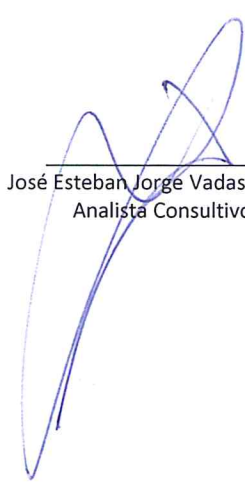
Bajo protesta de decir verdad declaramos que los estados financieros y sus notas, son razonablemente correctos y son responsabilidad del emisor



 Gerardo Ríos Bermúdez
 Coordinador General



 Arturo Suárez Pérez
 Coordinador Administrativo



 José Esteban Jorge Vadas Contreras
 Analista Consultivo A