


INSTITUTO MUNICIPAL DE PLANEACIÓN


ESTADO ANALÍTICO DEL EJERCICIO DEL PRESUPUESTO DE EGRESOS  
 CLASIFICACIÓN ADMINISTRATIVA  
 Del 1 de Enero al 31 de Diciembre de 2023  
 (Cifras en pesos)

Concepto	Egreso Aprobado (1)	Ampliaciones/Reducciones (2)	Egreso Modificado (3=1+2)	Egreso Devengado (4)	Egreso Pagado (5)	Subejercicio (6=3-4)
3 SECTOR PUBLICO MUNICIPAL	26,235,400.00	4,990,833.04	31,226,233.04	31,075,425.53	30,536,218.20	150,807.51
3.1 SECTOR PUBLICO NO FINANCIERO	26,235,400.00	4,990,833.04	31,226,233.04	31,075,425.53	30,536,218.20	150,807.51
3.1.1 GOBIERNO GENERAL MUNICIPAL	26,235,400.00	4,990,833.04	31,226,233.04	31,075,425.53	30,536,218.20	150,807.51
3.1.1.2 ENTIDADES PARAESTATALES Y FIDEICOMISOS NO EMPRESARIALES Y NO FINANCIEROS	26,235,400.00	4,990,833.04	31,226,233.04	31,075,425.53	30,536,218.20	150,807.51
3.1.1.2.5 INSTITUTO MUNICIPAL DE PLANEACIÓN	26,235,400.00	4,990,833.04	31,226,233.04	31,075,425.53	30,536,218.20	150,807.51
000 RAMO GENERAL	0.00	0.00	0.00	0.00	0.00	0.00
001 COORDINACION ADMINISTRATIVA	21,624,569.00	829,196.52	22,453,765.52	22,302,958.01	21,763,750.68	150,807.51
002 DIRECCION GENERAL / DEPARTAMENTO DE EVALUACION	2,734,371.00	4,772,239.67	7,506,610.67	7,506,610.67	7,506,610.67	0.00
003 DEPARTAMENTO DE POLITICAS PUBLICAS	430,000.00	-264,434.48	165,565.52	165,565.52	165,565.52	0.00
004 DEPARTAMENTO DE SISTEMAS DE INFORMACION GEOGRAFICA MUNICIPAL	98,500.00	-9,844.10	88,655.90	88,655.90	88,655.90	0.00
005 DIRECCION DE DISEÑO Y BANCO DE PROYECTOS	200,000.00	-200,000.00	0.00	0.00	0.00	0.00
006 DIRECCION DE PLANEACION ESTRATEGICA	935,000.00	-85,750.04	849,249.96	849,249.96	849,249.96	0.00
007 DIRECCION DE VINCULACION INTERINSTITUCIONAL	140,960.00	-49,222.02	91,737.98	91,737.98	91,737.98	0.00
008 SECRETARIA EJECUTIVA DEL CONSEJO Y PARTICIPACION CIUDADANA	72,000.00	-1,352.51	70,647.49	70,647.49	70,647.49	0.00
009 DIRECCION GENERAL/ DEPARTAMENTO DE PROGRAMACION	0.00	0.00	0.00	0.00	0.00	0.00
010 COORDINACION GENERAL	0.00	0.00	0.00	0.00	0.00	0.00
<b>TOTAL DEL GASTO</b>	<b>26,235,400.00</b>	<b>4,990,833.04</b>	<b>31,226,233.04</b>	<b>31,075,425.53</b>	<b>30,536,218.20</b>	<b>150,807.51</b>


Bajo protesta de decir verdad declaramos que los Estados Financieros y sus notas, son razonablemente correctos y son responsabilidad del emisor.

  
 DANIEL TAPIA QUINTANA  
 COORDINADOR GENERAL

  
 YESMI MARLENI ALVARADO CAMACHO  
 COORDINADORA ADMINISTRATIVA



INSTITUTO MUNICIPAL DE PLANEACIÓN  
ESTADO ANALÍTICO DEL EJERCICIO DEL PRESUPUESTO DE EGRESOS  
CLASIFICACIÓN ADMINISTRATIVA  
Del 1 de Enero al 31 de Diciembre de 2023  
(Cifras en pesos)



---

JOSE ESTEBAN JORGE VADAS CONTRERAS  
ANALISTA CONSULTIVO A