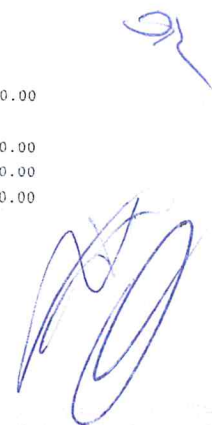


INSTITUTO MUNICIPAL DE PLANEACIÓN

ESTADO DE SITUACIÓN FINANCIERA
 Al 28 de Febrero de 2023 y 2022
 (Cifras en pesos)

	2023	2022		2023	2022
ACTIVO	-----		PASIVO	-----	
ACTIVO CIRCULANTE			PASIVO CIRCULANTE		
EFFECTIVO Y EQUIVALENTES	1,152,579.70	1,304,738.18	CUENTAS POR PAGAR A CORTO PLAZO	640,623.40	1,101,152.04
DERECHOS A RECIBIR EFECTIVO O EQUIVALENTES	0.00	0.00	DOCUMENTOS POR PAGAR A CORTO PLAZO	0.00	0.00
DERECHOS A RECIBIR BIENES O SERVICIOS	0.00	0.00	PORCIÓN A CORTO PLAZO DE LA DEUDA PÚBLICA A LARGO PLAZO	0.00	0.00
INVENTARIOS	0.00	0.00	TÍTULOS Y VALORES A CORTO PLAZO	0.00	0.00
ALMACENES	0.00	0.00	PASIVOS DIFERIDOS A CORTO PLAZO	0.00	0.00
ESTIMACIÓN POR PÉRDIDAS O DETERIORO DE	0.00	0.00	FONDOS Y BIENES DE TERCEROS EN GARANTÍA	0.00	0.00
ACTIVOS CIRCULANTES	0.00	0.00	Y/O ADMINISTRACIÓN A CORTO PLAZO	0.00	0.00
OTROS ACTIVOS CIRCULANTES	0.00	0.00	PROVISIONES A CORTO PLAZO	0.00	0.00
TOTAL DE ACTIVOS CIRCULANTES	1,152,579.70	1,304,738.18	OTROS PASIVOS A CORTO PLAZO	0.00	0.00
ACTIVO NO CIRCULANTE			TOTAL DE PASIVOS CIRCULANTES	640,623.40	1,101,152.04
INVERSIONES FINANCIERAS A LARGO PLAZO	0.00	0.00	PASIVO NO CIRCULANTE		
DERECHOS A RECIBIR EFECTIVO O EQUIVALENTES A LARGO PLAZO	0.00	0.00	CUENTAS POR PAGAR A LARGO PLAZO	0.00	0.00
BIENES INMUEBLES, INFRAESTRUCTURA Y CONSTRUCCIONES EN PROCESO	0.00	0.00	DOCUMENTOS POR PAGAR A LARGO PLAZO	0.00	0.00
BIENES MUEBLES	4,017,179.39	4,028,199.35	DEUDA PÚBLICA A LARGO PLAZO	0.00	0.00
ACTIVOS INTANGIBLES	1,852,947.64	1,841,927.68	PASIVOS DIFERIDOS A LARGO PLAZO	0.00	0.00
DEPRECIACIÓN, DETERIORO Y AMORTIZACIÓN ACUMULADA DE BIENES	-5,472,945.21	-5,512,860.62	FONDOS Y BIENES DE TERCEROS EN GARANTÍA	0.00	0.00
ACTIVOS DIFERIDOS	0.00	0.00	Y/O ADMINISTRACIÓN A LARGO PLAZO	0.00	0.00
ESTIMACIÓN POR PÉRDIDA O DETERIORO DE	0.00	0.00	PROVISIONES A LARGO PLAZO	0.00	0.00
ACTIVOS NO CIRCULANTES	0.00	0.00	TOTAL DE PASIVOS NO CIRCULANTES	0.00	0.00
OTROS ACTIVOS NO CIRCULANTES	0.00	0.00	TOTAL DEL PASIVO.....	640,623.40	1,101,152.04
TOTAL DE ACTIVOS NO CIRCULANTES	397,181.82	357,266.41	HACIENDA PÚBLICA / PATRIMONIO		
			HACIENDA PÚBLICA/PATRIMONIO CONTRIBUIDO	0.00	0.00
			APORTACIONES	0.00	0.00
			DONACIONES DE CAPITAL	0.00	0.00
			ACTUALIZACIÓN DE LA HACIENDA PÚBLICA/PATRIMONIO	0.00	0.00





INSTITUTO MUNICIPAL DE PLANEACIÓN

ESTADO DE SITUACIÓN FINANCIERA
 Al 28 de Febrero de 2023 y 2022
 (Cifras en pesos)

	2023	2022	2023
HACIENDA PÚBLICA/PATRIMONIO GENERADO			
RESULTADOS DEL EJERCICIO (AHORRO / DESAHORRO)			
RESULTADOS DE EJERCICIOS ANTERIORES			
REVALÚOS			
RESERVAS			
RECTIFICACIONES DE RESULTADOS DE EJERCICIOS ANTERIORES			
EXCESO O INSUFICIENCIA EN LA ACTUALIZACIÓN DE LA HACIENDA PÚBLICA/PATRIMONIO			
RESULTADO POR POSICIÓN MONETARIA			
RESULTADO POR TENENCIA DE ACTIVOS NO MONETARIOS			
TOTAL HACIENDA PÚBLICA/PATRIMONIO.....			
TOTAL DEL ACTIVO.....	1,549,761.52	1,662,004.59	
TOTAL DEL PASIVO Y HACIENDA PÚBLICA/PATRIMONIO...			

Bajo protesta de decir verdad declaramos que los Estados Financieros y sus notas, son razonablemente correctos y son responsabilidad del emisor.


 DANIEL TAPIA QUINTANA
 COORDINADOR GENERAL


 YESMI MARLENI ALVARADO CAMACHO
 COORDINADORA ADMINISTRATIVA


 JOSE ESTEBAN JORGE VADAS CONTRERAS
 ANALISTA CONSULTIVO A