


	2022	2021
Flujos de Efectivo de las Actividades de Operación		
Origen	22,126,752.25	23,003,297.55
Impuestos	0.00	0.00
Cuotas y Aportaciones de Seguridad Social	0.00	0.00
Contribuciones de Mejoras	0.00	0.00
Derechos	0.00	0.00
Productos	0.00	0.00
Aprovechamientos	0.00	0.00
Ingresos por Venta de Bienes y Prestación de Servicios	0.00	0.00
Participaciones, Aportaciones, Convenios, Incentivos Derivados de la Colaboración Fiscal y Fondos Distintos de Aportaciones	0.00	0.00
Transferencias, Asignaciones, Subsidios y Subvenciones, y Pensiones y Jubilaciones	22,119,288.20	22,995,663.34
Otros Origenes de Operación	7,464.05	7,634.21
Aplicación	19,304,753.30	23,505,304.97
Servicios Personales	14,932,198.64	17,229,309.24
Materiales y Suministros	326,791.47	246,723.56
Servicios Generales	3,649,180.69	5,040,809.38
Transferencias Internas y Asignaciones al Sector Público	0.00	0.00
Transferencias al resto del Sector Público	0.00	0.00
Subsidios y Subvenciones	0.00	0.00
Ayudas Sociales	55,000.00	100,000.00
Pensiones y Jubilaciones	0.00	0.00
Transferencias a Fideicomisos, Mandatos y Contratos Análogos	0.00	0.00
Transferencias a la Seguridad Social	0.00	0.00
Donativos	0.00	0.00
Transferencias al Exterior	0.00	0.00
Participaciones	0.00	0.00
Aportaciones	0.00	0.00
Convenios	0.00	0.00
Otras Aplicaciones de Operación	341,582.50	888,462.79
Flujos Netos de Efectivo por Actividades de Operación	2,821,998.95	-502,007.42
Flujos de Efectivo de las Actividades de Inversión		
Origen	0.00	0.00
Bienes Inmuebles, Infraestructura y Construcciones en Proceso	0.00	0.00
Bienes Muebles	0.00	0.00
Otros Origenes de Inversión	0.00	0.00
Aplicación	16,881.48	0.00
Bienes Inmuebles, Infraestructura y Construcciones en Proceso	0.00	0.00
Bienes Muebles	16,881.48	0.00
Otras Aplicaciones de Inversión	0.00	0.00







INSTITUTO MUNICIPAL DE PLANEACIÓN
 Estado de Flujos de Efectivo
 del 1 de Enero al 30 de Noviembre de 2022

	2022	2021
Flujos Netos de Efectivo por Actividades de Inversión	-16,881.48	0.00
Flujo de Efectivo de las Actividades de Financiamiento		
Origen	0.00	0.00
Endeudamiento Neto	0.00	0.00
Interno	0.00	0.00
Externo	0.00	0.00
Otros Orígenes de Financiamiento	0.00	0.00
Aplicación	546,880.29	185,811.57
Servicios de la Deuda	0.00	0.00
Interno	0.00	0.00
Externo	0.00	0.00
Otras Aplicaciones de Financiamiento	546,880.29	185,811.57
Flujos Netos de Efectivo por Actividades de Financiamiento	-546,880.29	-185,811.57
Incremento/Disminución Neta en el Efectivo y Equivalentes al Efectivo	2,258,237.18	-687,818.99
Efectivo y Equivalentes al Efectivo al Inicio del Ejercicio	905,403.50	1,593,222.49
Efectivo y Equivalentes al Efectivo al Final del Ejercicio	3,163,640.68	905,403.50

Bajo protesta de decir verdad declaramos que los estados financieros y sus notas, son razonablemente correctos y son responsabilidad del emisor


 Daniel Tapia Quintana
 Coordinador General


 Yesmi Marleni Alvarado Camacho
 Coordinador Administrativo


 José Esteban Jorge Vadas Contreras
 Analista Consultivo A